

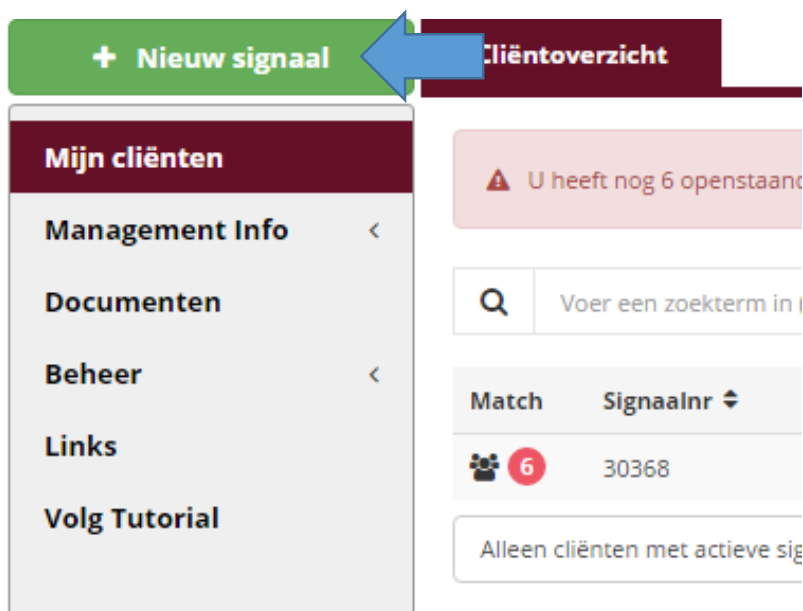
Instructiekaart locatiebeheerder MULTIsignaal 2.0

Inhoudsopgave

1	Signaal afgeven	2
1.1	Knop 'Nieuw signaal'	2
1.2	Cliëntgegevens checken	2
1.3	Signaal afgeven	3
2	Mijn cliënten en afstemming	3
2.1	Menu 'Mijn cliënten'	3
2.2	Cliëntoverzicht en afstemming.....	4
2.3	Clientregie, afstemming en signaal bewerken	5
2.4	Gezinsmatch	6
2.5	Actief signaal als beheerder	6
3	Tutorial opnieuw bekijken	7

1 Signaal afgeven

1.1 Knop 'Nieuw signaal'



Klik hier om een nieuw signaal af te geven.

1.2 Cliëntgegevens checken

Identificeer een jeugdige aan de hand van één van de onderstaande combinaties:

- BSN;
- Achternaam (zonder tussenvoegsels), geslacht en geboortedatum;
- Geslacht, geboortedatum, postcode en huisnummer.

Klik vervolgens op 'Check'.

1.3 Signaal afgeven

Nieuw signaal

Persoonsgegevens

Naam	Odin Asgaard	Geslacht	Man
Geboortedatum	20-12-2002		

Nieuw signaal

Contactpersoon **Afgegeven op** 28-10-2015

Verloopt op

Niet de juiste cliënt?

1. Kies hier een medewerker van uw locatie die de contactpersoon van het signaal zal worden.
2. Klik op 'Signaal afgeven' om uw signaal af te geven

2 Mijn cliënten en afstemming

2.1 Menu 'Mijn cliënten'

+ Nieuw signaal **Cliëntoverzicht**

Mijn cliënten


- Management Info <
- Documenten
- Berichten
- Beheer <
- Links
- Volg Tutorial



Afstemming	Achternaam
Niet afgerond	Aalderts
Afgerond	Al Fayed
Niet afgerond	Asgaard
Niet afgerond	Homeros
Niet afgerond	Pie
Niet afgerond	de Winter

Via het menu-onderdeel 'Mijn cliënten' heeft u een overzicht van alle door uw locatie gesignaleerde jeugdigen.

2.2 Cliëntoverzicht en afstemming

Cliëntoverzicht

Mijn locatie  Voer een zoekterm in (signaalnummer, matchsleutel, achternaam, voornaam, etc.) 

Afstemming 	Voornamen 	M/V 	Feb. Datum 	Woonplaats 	Gemeente 
Niet afgerond	Aalderts	Maureen	V		Amsterdam
Afgerond	Al Fayed	Fatima	V	11-11-1999	Delft
Niet afgerond	Asgaard	Freya	V	20-12-2002	Hellevoetsluis
Niet afgerond	Homeros	Hermes	M	20-12-1997	Hellevoetsluis

Alleen cliënten met actieve signalen  Aantal cliënten per pagina: 10 

1. Hier kunt u kiezen op welk niveau de cliëntkaart wordt geopend.
2. De status van alle afstemmingen op cliënten staat hier aangegeven.
3. U kunt in deze balk snel zoeken naar een specifieke jeugdige.
4. Middels de dropdown kunt u het overzicht filteren.
5. Klik op de regel van de jeugdige om de cliëntkaart te openen.

2.3 Clientregie, afstemming en signaal bewerken

Hermes Homeros

Geb. Datum 20-12-1997 **Adres** Jasmijn 55
Geslacht Man 3224RC **Laatst gecontroleerd bij de BV BSN op** 29-10-2015
Gemeente Hellevoetsluis [Cliëntlogging](#)

Cliëntregisseur

Kies er een

3

Mijn signaal

U heeft geen signaal afgegeven op deze cliënt.

Matchende signalen op deze cliënt

Actieve signalen

Afstemming	Contactpersoon	Regio	Instantie	Signaalgegevens
Niet afgerond	Jan Jansen	Regio C	RegioC Instantie B	Afgegeven op: 23-12-2014
Niet afgerond	Jansen Jansen acceptatie@multisignaal.nl 0123456789	Verwijsindex	RegioA Instantie A Locatie: Locatie 1	Afgegeven op: 23-08-2015 Signaalnr: 29773 LVWI code: 87...445a-927d- ed9f9f2397... Bewerken

1. Hier kunt u het signaal bewerken van uw locatie.
2. De status van afstemming met andere contactpersonen wordt hier weergegeven.
3. Geef hier aan wie rondom de jeugdige voor de samenwerking de regie heeft.

2.4 Gezinsmatch

Gezin

Gezinsregisseur Is of wordt de werkwijze 1 gezin 1 plan 1 regisseur toegepast? Nog niet overeengekomen

Matchende signalen op gezin

Actieve signalen

Afstemming	Cliënt	Contactpersoon	Regio	Instantie	Signaalgegevens
Niet afgerond	Mirik de Jager	Omgeving Staging	Verwijsindex	RegioA Instantie A	Afgegeven op: 02-10-2015 <
Niet afgerond	Youssef Cisse	Omgeving Staging	Verwijsindex	RegioA Instantie A	Afgegeven op: 02-10-2015 <
Niet afgerond	Youssef Cisse	Instantie beheerder	Regio C	RegioC Instantie C	Afgegeven op: 02-10-2015 <
Niet afgerond	Mirik de Jager	Ron Vlaaren	Regio C	RegioC Instantie B	Afgegeven op: 02-10-2015 <
Niet afgerond	Vivian de Zolder	Gio Bronk	Regio B	RegioB Instantie B	Afgegeven op: 02-10-2015 <
Niet afgerond	(onbekend)	Kees Bloemen	Jeugdzorg1	TestInstantie2	Afgegeven op: 05-10-2015 <

Toon alleen actieve signalen

1. Geef hier aan wie rondom het gezin de regie heeft.
2. Is of wordt de werkwijze 1 gezin 1 plan 1 regisseur toegepast?

2.5 Actief signaal als beheerder

Hermes Homeros

Geb. Datum: 20-12-1997 Adres: Jasmijn 55, 3224RC Laatste gecontroleerd bij de BV BSN op 03-11-2015
 Geslacht: Man Gemeente: Hellevoetsluis [Cliëntlogging](#)

Cliëntregisseur

[Kijk als gebruiker](#)

Mijn signaal

Actief signaal

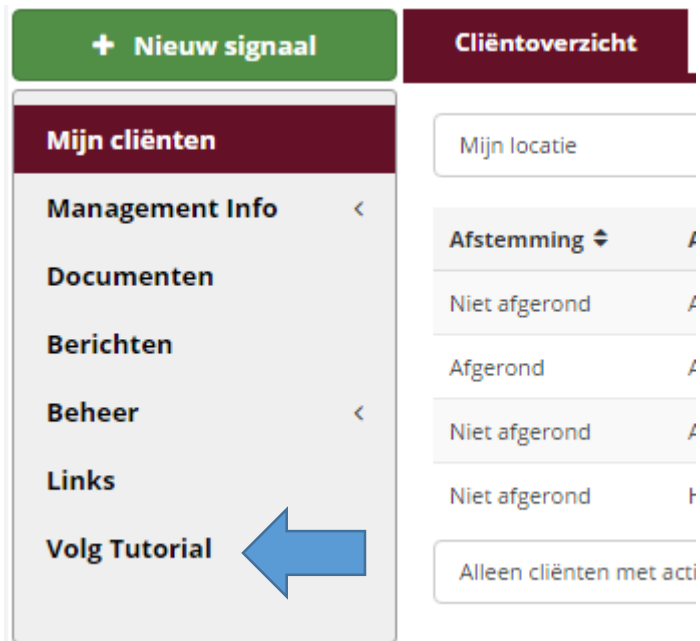
Signaalnr	Melddatum	Einddatum	Status	Regio	Instantie
30494	03-11-2015	03-02-2016	Actief	Verwijsindex	RegioA Instantie A

Toon alleen actieve signalen

[Bewerken](#)

1. Indien u zelf een actief signaal heeft als beheerder, dan kunt u middels deze knop aangeven of u de cliëntkaart wil zien als gebruiker of als beheerder.
2. Na het klikken op deze knop kunt u uw signaal bewerken.

3 Tutorial opnieuw bekijken



The screenshot shows a sidebar menu for 'Mijn cliënten' with the following items: Management Info, Documenten, Berichten, Beheer, Links, and Volg Tutorial. A blue arrow points to the 'Volg Tutorial' option. The main content area is titled 'Cliëntoverzicht' and contains a search bar for 'Mijn locatie', a filter for 'Afstemming', and a list of client entries with status indicators like 'Niet afgerond' and 'Afgerond'.

Wil je deze tutorial later opnieuw volgen? Klik dan op de knop 'Volg Tutorial'.